

YENİ PEUGEOT BOXER

## RENK ve DÖŞEMELER

BOXER VAN			
RENK SEÇENEKLERİ	RENK KODLARI	İÇ DÖŞEME	VAN L4H2/L4H3
BEYAZ (Buz)	PRP0	"CREPE" Siyah Kumaş Koltuklar (BUFX)	•
GRİ (Keşif)	4KP0		•
GRİ (Yıldırım)	2BP0		•
GRİ (Demir)	ZWM0		•
SİYAH	E9M0		•
GRİ (Tekno)	F4M0		•

05/2024



PEUGEOT ASSISTANCE : (0 850) 399 26 26  
Peugeot Müşteri İlişkileri : (0 216) 579 94 44

Bu broşürdeki bilgi ve görüntüler, broşür basıldığı anda geçerli olan teknik özellikleri esas alır. Sunulan ekipmanlar versiyonlara göre standart ya da opsiyoneldir. Broşürde yer alan bazı fotoğraflar, Türkiye ürün gamındaki araçları temsil etmeyebilir. Peugeot ürünün sürekli iyileştirilmesi politikası çerçevesinde, her an, teknik özelliklerde, ekipmanlarda, opsiyon ve renklerde değişikliklere gidebilir. Günümüz fotoğraf tab etme teknikleri, renkleri aslına tamamiyle uygun olarak verememektedir. Genel bilgi içeren bu broşür bir sözleşme senedi değildir. Daha ayrıntılı ve ek bilgi için bayinize başvurunuz. Bu katalogta yer alan veriler, Stellantis Otomotiv Pazarlama A.Ş.'nin izni olmadan çoğaltılamaz.

Renk ve Döşemeler, Teknik, Standart ve Opsiyonel Özellikler 05/2024

YENİ PEUGEOT BOXER



## YENİ PEUGEOT BOXER TEKNİK ÖZELLİKLER

	2.2 BlueHDi 180hp MT	2.2 BlueHDi 180hp MT	2.2 BlueHDi 140hp MT	2.2 BlueHDi 180hp AT
<b>MOTOR</b>				
Egzoz Emisyon Standardı	Euro 6.4	Euro 6.4	Euro 6.4	Euro 6.4
Silindir Adedi	4	4	4	4
Motor Tipi	Turbo Dizel, BlueHDi	Turbo Dizel, BlueHDi	Turbo Dizel, BlueHDi	Turbo Dizel, BlueHDi
Motor Hacmi (cm³)	2.184	2.184	2.184	2.184
Güç (hp/dd)	180/3.500	180/3.500	140/3.750	180/3.500
Tork (nm/dd)	380 / 1500-3000	380 / 1500-3000	350 / 1400-2500	450 / 1500-1750
Vites Kutusu	Manuel 6 İleri	Manuel 6 İleri	Manuel 6 İleri	Otomatik 8 İleri
<b>PERFORMANS VE KAPASİTE</b>				
Direksiyon Sistemi	Araç hızına uyulanmalı, elektrik destekli hidrolik direksiyon			
Yakıt Deposu (lt.)	90 L			
Lastikler	215/75/R16 veya 225/75/R16			
Azami Hız (km/s)	160	156	153	160
<b>FREN VE SÜSPANSİYON</b>				
Ön Fren	Havalandırılmalı Disk	Havalandırılmalı Disk	Havalandırılmalı Disk	Havalandırılmalı Disk
Arka Fren	Disk	Disk	Disk	Disk
Ön Süspansiyon	MacPherson tipi bağımsız, salıncaklı, helezon yaylı, teleskopik amortisörlü ve viraj denge millii			
Arka Süspansiyon	Boru şeklinde sabit dingil, parabolik yaprak yaylı, teleskopik amortisörlü			
<b>YAKIT TÜKETİMİ</b>				
Düşük (L/100km)	9,2	9,3	8,9	10,8
Orta (L/100km)	7,4	7,6	8	8,1
Yüksek (L/100km)	7,2	7,5	7,2	7,9
Ekstra Yüksek (L/100km)	9,8	10,4	7,1	11,1
Birleşik (L/100km)	8,4	8,8	7,5	9,5
Birleşik CO <sub>2</sub> Salımı (g/km)	221	231	199	249
<b>AĞIRLIKLAR</b>				
İstiap Haddi (kg)	1.335	1.305	2.050	1.320
Boş Ağırlık (kg)*	2.165	2.195	2.200	2.180
Azami Yüklü Ağırlık (kg)	3.500	3.500	4.250	3.500
<b>BOYUTLAR</b>				
Dingil Mesafesi (mm)	4.035	4.035	4.035	4.035
Azami İç Uzunluk (mm)	4.070	4.070	4.070	4.070
Azami İç Genişlik (mm)	1.870	1.870	1.870	1.870
Azami İç Yükseklik (mm)	1.932	2.172	1.932	1.932
Kullanılabilir Hacim (m <sup>3</sup> )	15	17	15	15
Toplam Genişlik (mm) (Aynalar Hariç)	2.050	2.050	2.050	2.050
Toplam Uzunluk (mm)	6.363	6.363	6.363	6.363
Toplam Yükseklik (mm)	2.534	2.774	2.534	2.534

## DONANIM

	VAN.35T 144hp 15m <sup>3</sup>	VAN.35T 144hp 17m <sup>3</sup>	VAN.42T 144hp 15m <sup>3</sup>
<b>GÜVENLİK</b>			
Sürücü Hava Yastığı	S	S	S
Yolcu Hava Yastığı	S	S	S
ESC, ESP, ABS	S	S	S
Savurulma Önleme Asistanı	S	S	S
Römork Denge Asistanı	S	S	S
Çarpışma Sonrası Fren Asistanı	S	S	S
Grip Control	S	S	S
Çekiş Kontrolü	S	S	S
Yokuş Kalkış Desteği - Hill Holder	S	S	S
Yokuş İniş Desteği	S	S	S
Cruise Control (Hız Sabitleme & Sınırlama)	S	S	S
Adaptif Cruise Control	O	O	O
Acil Güvenlik Freni	S	S	S
Aktif Şerit Takip Sistemi	S	S	S
Trafik İşaretleri Tanıma Sistemi	S	S	S
Hız Sınırı Tanıma ve Önerme	S	S	S
Sürücü Dikkat Uyarı Sistemi	S	S	S
Otomatik Yanan Farlar & Yağmur Sensörleri	S	S	S
Orta Konsolda Merkezi Militleme Düğmesi	S	S	S
Emniyet Kemeri Uyarısı	S	S	S
<b>KONFOR ve İÇ TASARIM</b>			
Ön Konsola Entegre Vites Kolu	S	S	S
Deri Direksiyon Simidi (Direksiyon Üzeri Kumanda Tuşları)	S	S	S
Otomatik Klima	S	S	S
Elektrikli Park Freni	O	O	S
Arka Park Sensörü	S	S	S
Ger Görüş Kamerası	S	S	S
6 Yönlü Ayarlanabilir Sürücü Koltuğu (Yükseklik Ayarı ve Bel Desteği)	S	S	S
Sürücü Koltuğu Kol Dayama	S	S	S
Sürücü Koltuğu Altı Saklama Gözü	S	S	-
Yolcu Koltuğuna Entegre Çalışma Masası	S	S	-
Kabin Üzeri Saklama Bölmesi	S	S	S
Büyük Kapı İçi Cepleri	S	S	S
Ön Konsola Entegre Bardaklık ve Sakalama Gözü	S	S	S
220 Sockjet	S	S	S
Sürgülü Sağ Yan Kapı	S	S	S

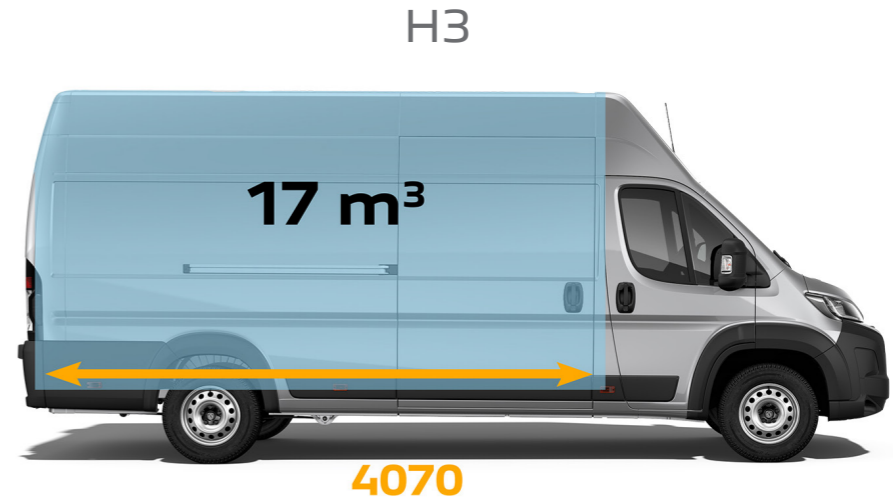

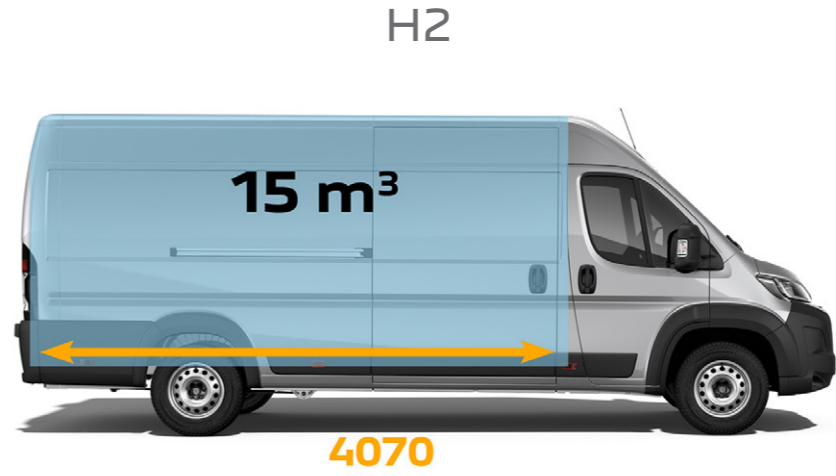
**S:** Standart  
**O:** Opsiyon

	VAN.35T 144hp 15m <sup>3</sup>	VAN.35T 144hp 17m <sup>3</sup>	VAN.42T 144hp 15m <sup>3</sup>
<b>YÜK BÖLÜMÜ</b>			
Klima Hazırlık	O	O	O
Kargo Bölümünde 12V Soket	S	S	-
180° Açılabilen Arka Yük Kapıları	-	-	S
270° Açılabilen Arka Yük Kapıları	S	S	-
Kargo Bölümü LED Aydınlatma	S	S	-
Kargo Bölümünde Yük Sabitleme Kancaları	S	S	S
<b>MULTİMEDYA</b>			
3,5" Gösterge Paneli	-	-	S
7" Dijital Gösterge Paneli	S	S	-
5" Ekran (MP3 Çalar)	-	-	S
10" Dokunmatik Ekran (MP3 Çalar)	S	S	-
Kablosuz Mirror Screen	S	S	-
USB (Data+ Şarj)	S	S	S
Bluetooth	S	S	S
Navigasyon Sistemi	S	S	-
<b>DIŞ DONANIM VE STİL</b>			
Ön Sis Farları (Dönüşe Duyarlı)	S	S	S
Halojen Farlar	S	S	S
Full LED Farlar	O	O	O
LED Gündüz Farları ve LED Sinyal Lambaları	O	O	O
3. Stop Lambası	S	S	S
Yedek Lastik	S	S	S
4 Mevsim Lastikler	S	S	-
16" Jant Kapağı	S	S	-
16" Alüminyum Siyah Jantlar	S*	-	S

Belirtilen yakıt tüketimi ve CO<sub>2</sub> emisyonu değerleri, WLTP standartlarına göre hesaplanmıştır. Değerler, özellikle kullanım koşullarını, sürüş stilini, ekipmanı veya seçenekleri dikkate almaz ve lastik tipine göre değişebilir. (Elde edilen değerler, karşılaştırılabilirliği sağlamak için NEDC'ye dönüştürülür.)

\*Otomatik şanzıman seçeneği

# YENİ PEUGEOT BOXER



(1) H2  
(2) H3