

## RENKLER

RENK KODU	RENK İSMİ	STANDART	UZUN
F4M0	Gri (Tekno)	•	•
PRP0	BEYAZ (Buz)	•	•
1JM0	Gri (Titanyum)	•	•


## DÖŞEMELER

DÖŞEME KODU	DÖŞEME İSMİ	STANDART	UZUN
43FT	Meltem Kumaş Döşeme	•	•
CMFT	Curitiba Siyah Kumaş Döşeme	•	•

## RENKLER



## DÖŞEMELER



Meltem Kumaş Döşeme  
43FT-Siyah



Curitiba Siyah Kumaş Döşeme  
CMFT-Siyah

## JANTLAR



16" Jant Kapakları



17" Jant Kapakları

02/2025

YENİ PEUGEOT EXPERT VAN



PEUGEOT ASSISTANCE : (0 850) 399 26 26  
Peugeot Müşteri İlişkileri : (0 216) 579 94 44

Bu broşürdeki bilgi ve görüntüler, broşür basıldığında geçerli olan teknik özellikleri esas alır. Sunulan ekipmanlar versiyonlara göre standart ya da opsiyoneldir. Broşürde yer alan bazı fotoğraflar, Türkiye ürün gamındaki araçları temsil etmeyebilir. Peugeot ürünün sürekli iyileştirilmesi politikası çerçevesinde, her an, teknik özelliklerde, ekipmanlarda, opsiyon ve renklerde değişikliklere gidebilir. Günümüz fotoğraf tab etme teknikleri, renkleri aslına tamamiyle uygun olarak verememektedir. Genel bilgi içeren bu broşür bir sözleşme senedi değildir. Daha ayrıntılı ve ek bilgi için bayinize başvurunuz. Bu katalogta yer alan veriler, Stellantis Otomotiv Pazarlama A.Ş.'nin izni olmadan çoğaltılamaz.

Renk ve Döşemeler, Teknik, Standart ve Opsiyonel Özellikler 02/2025

YENİ PEUGEOT EXPERT VAN



## YENİ PEUGEOT EXPERT VAN TEKNİK ÖZELLİKLER

	Dizel			
	1.5 BlueHDi 120 Hp Standart (L2)	2.0 BlueHDi 180 Hp EAT8 Uzun (L2)	2.0 BlueHDi 145 Hp Uzun (L3)	2.0 BlueHDi 180Hp EAT8 Uzun(L3)
MOTOR				
Silindir Hacmi (cm <sup>3</sup> )	1.499	1.997	1.997	1.997
Maksimum Güç (hp/dd)	120 / 3500	180/3750	145 / 3750	180/3750
Maksimum Tork (Nm/dd)	300 / 1750	400 / 2000	370 / 2000	400 / 2000
Silindir Adedi	Sıralı 4 Silindir	Sıralı 4 silindir	Sıralı 4 Silindir	Sıralı 4 silindir
Motor Tipi	Turbo Dizel, BlueHDi	Turbo Dizel, BlueHDi	Turbo Dizel, BlueHDi	Turbo Dizel, BlueHDi
Egzoz Emisyon Standardı	Euro 6	Euro 6	Euro 6	Euro 6
DİREKSİYON VE TEKERLEKLER				
Vites Kutusu Tipi	Manuel 6 ileri	Otomatik 8 İleri	Manuel 6 ileri	Otomatik 8 İleri
FREN VE SÜSPANSİYON				
Ön Fren	Hava Soğutmalı Disk			
Arka Fren	Disk			
Ön Süspansiyon	Mc Pherson tipi bağımsız tekerlekli dingil, üçgen alt kollar, yüke bağlı değişken sönümlmeli amortisörler, helezon yaylar, viraj denge çubuğu			
Arka Süspansiyon	Bağımsız arka kol salıncaklı dingil, yüke bağlı değişken sönümlmeli amortisörler, helezon yaylar, viraj denge çubuğu			
LASTİK VE JANTLAR				
Lastik ve Jant Boyutu	215/65 R16 215/60 R17			
AĞIRLIK VE BOYUTLAR				
Boş Ağırlık (kg)	1.895	1.895	1.935	1.935
Azami Yüklü Ağırlık (kg)	2.660	2.660	3.100	3.100
İstiap Haddi (kg)	1.079	1.079	1.384	1.384
Uzunluk (mm)	4.983	4.983	5.333	5.333
Genişlik (mm) (Aynalar Hariç / Dahil)	1920 / 2204	1920 / 2204	1920 / 2204	1920 / 2204
Yükseklik (mm)	1.935	1.935	1.940	1.940
Aks Mesafesi (mm)	3.275	3.275	3.275	3.275
Yükleme Eşiği (mm)	544-613	544-613	600-633	600-633
Azami İç Uzunluk (mm)	2512 (1) / 3674 (2)	2512 (1) / 3674 (2)	2862 (1) / 4024 (2)	2862 (1) / 4024 (2)
Azami İç Genişlik (mm)	1.628	1.628	1.628	1.628
Azami İç Yükseklik (mm)	1.397	1.397	1.397	1.397
Davlumbazlar Arası İç Genişlik (mm)	1.258	1.258	1.258	1.258
Yakıt Deposu (L)	70	70	70	70
İki Kaldırım Arası Dönüş Çapı (m)	12,4	12,4	12,4	12,4
PERFORMANS				
Maksimum Hız (km/h)	160	170	170	170
0-100 km/h Hızlanma (s)	13,4	11,7	11,7	11,7
YAKIT TÜKETİMİ <sup>(3)</sup> VE EMİSYON				
Düşük(L/100km)	7,4	9,1	8,3	9,1
Orta (L/100km)	5,9	7,1	7,0	7,1
Yüksek (L/100km)	5,7	6,4	6,6	6,4
Ekstra Yüksek (L/100km)	7,6	7,9	8,5	7,9
Birleşik (L/100km)	6,7	7,4	7,6	7,4
Birleşik CO <sub>2</sub> Salımı (g/km)	175	195	199	195

(1) Moduwork özelliği olmadan (2) Moduwork özelliğiyle

(3) Verilen yakıt tüketimi ve CO<sub>2</sub> emisyon değerleri, WLTP tip onayı ile (AB Yönetmeliği 2017/948) uyumludur. 1 Eylül 2018 tarihinden beri, yakıt tüketimini ve CO<sub>2</sub> emisyonlarını ölçmek için yeni ve daha gerçekçi bir test prosedürü olan hafif araçlara yönelik global olarak uyumlandırılmış test prosedürüne (WLTP) dayalı şekilde yeni araçlar tip onayı almaktadır. Bu WLTP prosedürü, Yeni Avrupa Sürüş Döngüsünün (daha önce kullanılan test prosedürü) tam olarak yerini alır. Test koşulları daha gerçekçi olduğundan, çoğu durumda WLTP prosedüründe ölçülen yakıt tüketimi ve CO<sub>2</sub> emisyonları NEDC prosedüründe ölçülenlerden daha yüksektir. Yakıt tüketimi ve CO<sub>2</sub> emisyon değerleri, belirli donanıma, opsiyonlara ve lastik tiplerine göre değişebilir. Daha fazla bilgi için mutlaka satış noktanıza iletişime geçin. Daha fazla bilgi için: [www.peugeot.com.tr](http://www.peugeot.com.tr)

## DONANIM

	EXPERT VAN STANDART	EXPERT VAN UZUN
GÜVENLİK	S	S
Elektronik Denge Programı ESP	S	S
Elektronik Fren Gücü Dağıtım (EBD)	S	S
Kaymayı Önleyici Anti-Patinaj Sistemi (ASR)	S	S
Yokuş Kalkış Desteği (Hill Holder)	S	S
Kilitlenmeyi Önleyici Fren Sistemi (ABS)	S	S
Acil Fren Yardım Sistemi (EBA)	S	S
Elektromekanik El Freni	-	O
Lastik Basınç Uyarı Sistemi	S	S
Anahtarsız Giriş	O	O
Arka Park Sensörü	S	S
Kabin ve Yük Bölümünün Ayrı Kilitlenmesi	S	S
Immobilizer	S	S
Far Yükseklik Ayarı	S	S
Sürüş Halinde Kapıların Otomatik Kilitlenmesi	S	S
3. Stop Lambası	S	S
Otomatik Yanan Farlar	S	S
Otomatik Uzun/Kısa Far	S	S
Sürücü Dikkat Uyarısı (3. Seviye)	S	S
Cruise Control Ve Hız Sabitleyici	S	S
Şerit Takip Sistemi	S	S
Acil Durum Freni	S	S

## İÇ ESTETİK VE KONFOR

	S	S
Manuel Klima	S	S
Otomatik Klima	O	O
Elektrikli Tek Dokunuşla Açılan Ön Camlar	S	S
Elektrikli ve Isıtılmalı Yan Aynalar	S	S
Değişken Destekli Elektrohidrolik Direksiyon, Yükseklik ve Derinlik Ayarlı Direksiyon Simidi	S	S
Entegre Kumandalı Deri Direksiyon Simidi	S	S
Deri Direksiyon	O	O
Yükseklik Ayarlı 6 Bel Destekli Sürücü Koltuğu	S	S
Sürücü Koltuğu Kol Dayama	S	S
"Moduwork" Çok Fonksiyonlu İkili Yolcu Koltuğu	S	S
Ön Konsola Entegre Vites Kolu	S	S
Uzaktan Kumandalı Merkezi Kilit Sistemi	S	S

**S:** Standart

**O:** Opsiyonel

## DONANIM

	EXPERT VAN STANDART	EXPERT VAN UZUN
TEKNOLOJİ VE MULTİMEDYA		
5" SD Siyah Beyaz Ekran	S	S
Siyah Beyaz Piktogramlı LCD Gösterge Paneli	S	S
Radio AM/FM/DAB	S	S
1 Adet A Tipi USB Girişi	S	S
Acil Durum Çağrı Sistemi (E-Call)	S	S
Yağmur Sensörlü Otomatik Silecekler	S	S
Kablosuz Şarj Sistemi	O	O
İç Dikiz Aynası	S	S

## YÜK BÖLÜMÜ

Camlı Ara Bölme	S	S
Yük Bağlama Kancaları	S	S
Yük Bölümünde 12 V Priz	S	S

## DIŞ DONANIM VE STİL


Halajen Farlar	S	S
Gündüz Sürüş Farları	S	S
Gövde Rengi Ön Tampon	DGP	DGP
Gövde Rengi Yan Çıtalar	DGP	DGP
Gövde Rengi Kapı Kolları ve Dış Aynalar	DGP	DGP
Ön Sis Farları	DGP	DGP
17" Jantlar	DGP	DGP
16" Jantlar	S	S
50/50 Kanatlı ve Camlı 180° Açılan Arka Kapılar	S	S

## OPSIYONEL PAKETLER


Dinamik Görünüm Paketi (DGP) Gövde Rengi Ön Tamponlar + Gövde Rengi Arka Tamponlar (Uzun Versiyon Yarı Boyalı) + Gövde Rengi Kapı Kolları ve Aynalar + Gündüz Sürüş Farları + Ön Sis Farları	O	O
Güvenlik Paketi (GP) Şerit Takip Uyarı Sistemi + Hız Limiti Tanıma ve Önerme + Adaptif Cruise Control + Aktif Tam Durduma Güvenlik Freni	O	O
Visiopark 180° Geri Görüş Kamerası+ Arka Park Sensörü + 10" HD Dokunmatik Ekran + Dijital Gösterge Paneli + e-call	O	O
Metalik Boya	O	O

# YENİ PEUGEOT EXPERT VAN


Standart



Moduwork ile



Uzun



Moduwork ile

