


RENK ve DÖŞEMELER

Kod	Renk	Active	Prime	Allure	Allure Selection	GT
2TM0	SARI (Faro)	•	•	•	•	•
WPP0	BEYAZ (Alp)	•	•	•	•	-
F4M0	GRİ (Tekno)	•	•	•	•	•
VLM0	GRİ (Platinyum)	•	•	•	•	•
9VM0	SIYAH (İnci)	•	•	•	•	•
N9M6	BEYAZ (Sedef)	-	•	-	-	•
VHM5	KIRMIZI (Elixir)	•	•	•	•	•
SMM6	MAVİ (Vertigo)	-	-	•	•	•

Kod	Döşeme	Active / Prime	Allure / Allure Selection	GT
A5FX	PNEUMA Siyah Kumaş Döşeme, Turuncu Intense Dikişli	•	-	-
A6FX	COZY Deri / Kumaş Döşeme, Mint Yeşili Dikişli (Parçalı Deri)	-	•	-
A7FX	CAPY Deri / Kumaş Döşeme, Yeşil Adamite Dikişli (Parçalı Deri)	-	-	•

RENKLER



DÖŞEMELER



YENİ PEUGEOT 208



05/2021

Renk ve Döşemeler, Teknik, Standart ve Opsiyonel Özellikler 05/2021



PEUGEOT 208

PEUGEOT ASSISTANCE : (0 850) 399 26 26
Peugeot Müşteri İlişkileri : (0 216) 579 94 44

Bu broşürdeki bilgi ve görüntüler, broşür basıldığında geçerli olan teknik özellikleri esas alır. Sunulan ekipmanlar versiyonlara göre standart ya da opsiyoneldir. Broşürde yer alan bazı fotoğraflar, Türkiye ürün gamındaki araçları temsil etmeyebilir. Peugeot ürünün, sürekli iyileştirilmesi politikası çerçevesinde, her an, teknik özelliklerde, ekipmanlarda, opsiyon ve renklerde değişikliklere gidebilir. Günümüz fotoğraf tab etme teknikleri, renkleri aslına tamamiyle uygun olarak verememektedir. Genel bilgi içeren bu broşür bir sözleşme senedi değildir. Daha ayrıntılı ve ek bilgi için, bayinize başvurunuz. Bu katalogta yer alan veriler, Groupe PSA Otomotiv Pazarlarına A.Ş.'nin izni olmadan çoğaltılamaz.

PEUGEOT 208 TEKNİK ÖZELLİKLER	BENZİNLİ			DİZEL
	1.2 PureTech 75 hp 5MT	1.2 PureTech 100 hp EAT8	1.2 PureTech 130 hp EAT8	1.5 BlueHDi 130 hp EAT8
MOTOR				
Silindir Hacmi (cm³)	1.199	1.199	1.199	1.499
Silindir Sayısı	3	3	3	4
Maksimum Güç (hp/dd)	75 / 5750	100 / 5500	130 / 5500	130 / 3700
Maksimum Tork (Nm/dd)	118 / 2750	205 / 1750	230 / 1750	300 / 1750
Besleme	-	Turbo	Turbo	Turbo
Egzoz emisyon standardı	Euro 6d			
VİTES KUTUSU				
Vites kutusu tipi	5 ileri manuel	8 ileri tam otomatik	8 ileri tam otomatik	8 ileri tam otomatik
SÜSPANSİYON				
Ön	Pseudo MacPherson			
Arka	Burulma Kirişli			
LASTİK VE JANTLAR				
Lastik ve jant boyutu	195/55 R16, 205/45 R17			
FRENLER VE DENGE KONTROLÜ				
Ön	Hava soğutmalı disk			
Arka	8'' Kampana		Disk	
AĞIRLIK VE BOYUTLAR				
Boş Ağırlık (kg)	980	1.090	1.158	1.173
Uzunluk (mm)	4.055			
Genişlik (mm)	1.745			
Genişlik (mm) (Aynalar Kapalı / Açık)	1.765 - 1.960			
Yükseklik (mm)	1.430			
Aks Mesafesi (mm)	2.540			
Ön / Arka İz genişliği (mm)	1.500 / 1.500			
İki kaldırım arası dönüş çapı (m)	10,4			
Bagaj Hacmi (L)	311			
Yakıt deposu (L)	44	44	44	41
PERFORMANS				
Maksimum hız (km/h)	164	188	208	207
0-100 km hızlanma (s)	13,2	10,8	8,7	8,9
YAKIT TÜKETİMİ VE EMİSYON				
Şehir Dışı (L/100km)	3,7	3,9	4,0	3,4
Şehir İçi (L/100km)	4,8	5,1	5,4	4,3
Karma (L/100km)	4,1	4,3	4,5	3,7
CO ₂ salımı Karma (g/km)	94	99	103	99

Belirtilen yakıt tüketimi ve CO2 emisyonu değerleri, diğer araçlarla karşılaştırılabilirliğe imkan tanıyan NEDC onayına ((AT) 715/2007 ve (AT) 692/2008 geçerli sürümlerine) uygundur. 1 Eylül 2017'den itibaren, bazı yeni araçların yakıt tüketimi ve CO2 emisyon değerleri, yeni bir düzenlemeye (WLTP) dayanarak

belirlenir ve elde edilen değerler, karşılaştırılabilirliği sağlamak için NEDC'ye dönüştürülür. Değerler, özellikle kullanım koşullarını, sürüş stilini, ekipmanı veya seçenekleri dikkate almaz ve lastik tipine göre değişebilir.

DONANIM

GÜVENLİK SİSTEMLERİ	ACTIVE	PRIME	ALLURE	ALLURE SELECTION	GT
Kilitlenmeyi önleyici fren sistemi (ABS)	S	S	S	S	S
Elektronik fren gücü dağıtım sistemi (EBD)	S	S	S	S	S
Acil fren yardım sistemi (EBA)	S	S	S	S	S
Kaymayı önleyici anti-patinaj sistemi (ASR)	S	S	S	S	S
Elektronik Denge Programı ESP	S	S	S	S	S
Hill Holder (Yokuşta geri kaymayı önleyici sistem)	S	S	S	S	S
Sürücü ve Ön Yolcu Hava Yastıkları (Yolcu tarafı kapatılabilir)	S	S	S	S	S
Sürücü ve Ön Yolcu Yan Hava Yastıkları	S	S	S	S	S
Perde Hava Yastıkları	S	S	S	S	S
Arka Yan Koltuklarda ISOFIX Bağlantıları	S	S	S	S	S
Ön Yolcu Koltuğunda ISOFIX Bağlantısı	-	-	-	-	S
Ön / Arka Emniyet Kemeri Uyarısı	S	S	S	S	S
Sert Frende Yanan Dörtlü Flaşörler	S	S	S	S	S
Hareket Halinde Kapıların Otomatik Kilitlenmesi	S	S	S	S	S
Yorgunluk Tespit Sistemi (Dikkatsizlik Algılama)	-	-	-	-	S
Adaptif Cruise Control, Dur & Kalk Fonksiyonlu	-	-	-	-	S
Şerit Konumlama Asistanı	-	-	-	-	S
Aktif Şerit Takip Sistemi	-	-	-	-	S
Güvenli Takip Mesafesi Uyarısı	-	-	-	-	S
Kör Nokta Uyarı Sistemi	-	-	-	-	S
Genişletilmiş Trafik Levhaları Tanıma Sistemi	-	-	-	-	S
Akıllı Far Sistemi (Aktif Uzun Far)	-	-	-	-	S
Aktif Tam Durdurma Güvenlik Freni	-	-	-	-	S

İÇ ESTETİK					
Saten krom kokpit detayları	S	S	S	S	S
Piyano siyah orta konsol detayları	S	S	S	S	S
Akıllı Telefon Bölmesi	S	S	S	S	S
Kapaklı Akıllı Telefon Bölmesi & Telefon Sabitleyici	-	-	S	S	S
Deri Kaplı Direksiyon	S	S	S	S	-
Özel Logolu Deri Kaplı Direksiyon	-	-	-	-	S
Karbon Görünümlü Ön Panel ve Kapı Kaplamaları	S	S	S	S	-
Limon Yeşili Dikiş Detaylı Karbon Görünümlü Ön Panel ve Kapı Kaplamaları	-	-	-	-	S
8 Renkli Ambians Işık Paketi	-	-	-	-	S
Saten Krom Piyano Tuşları	S	S	S	S	S
PNEUMA Kumaş Döşeme, Turuncu Intense Dikişli Koltuklar	S	S	-	-	-
COZY Yarı Deri & Kumaş Döşeme, Mint Yeşili Dikişli Koltuklar	-	-	S	S	-
CAPY Yarı Deri & Kumaş Döşeme, Yeşil Adamite Dikişli Koltuklar	-	-	-	-	S
1:3 2:3 Ayrı Arka Koltuklar	S	S	S	S	S
Alüminyum alaşımlı spor direksiyon pedalları*	S	S	S	S	S
Krom Kapı Eşiği Çıtası	-	-	-	-	S
Panoramik cam tavan ve tavan perdesi	-	-	-	-	S
Siyah iç tavan kaplaması	-	-	-	-	S

S: Standart

O: Opsiyon

*Sadece EAT8 Tam otomatik şanzımanlı versiyonlarda standart olarak sunulmaktadır.

**Dizel versiyonlar ile yarım boy yedek lastik sunulmaktadır.

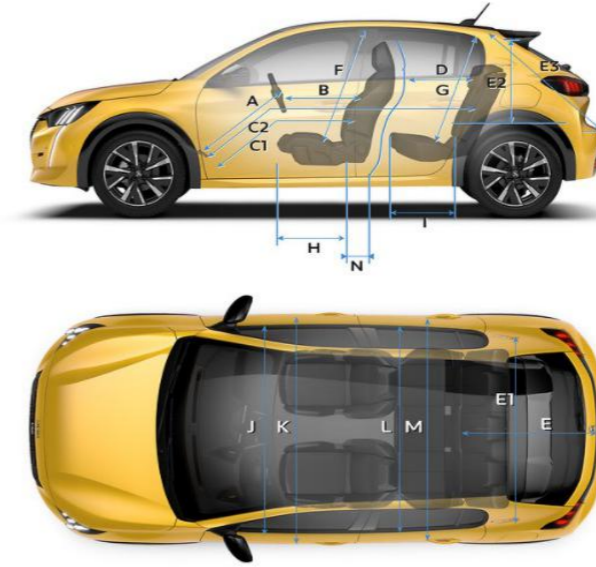
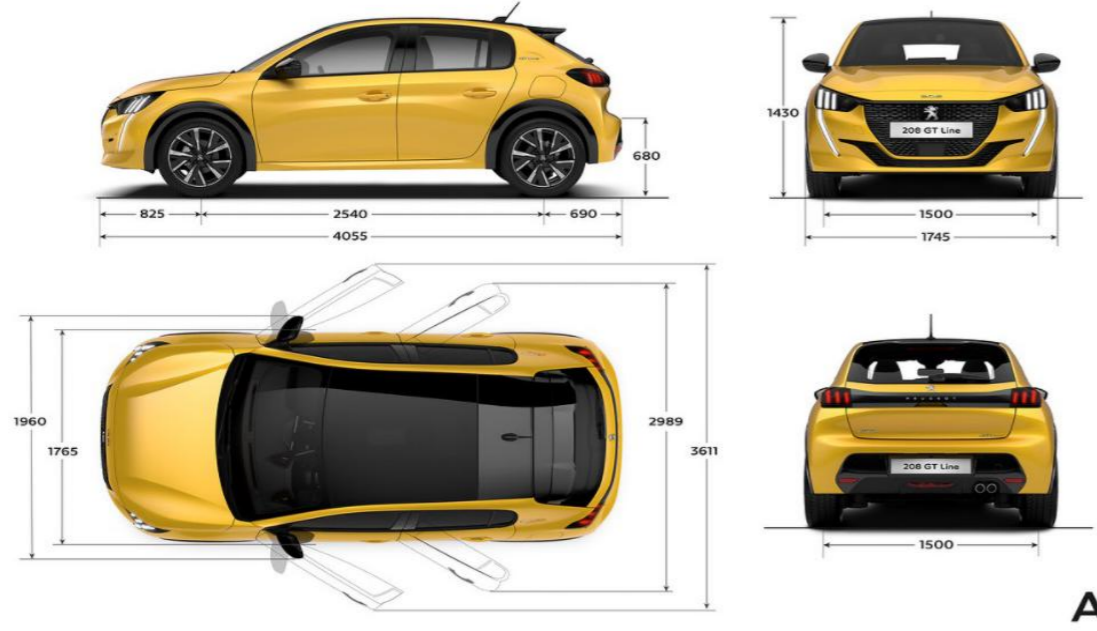
	ACTIVE	PRIME	ALLURE	ALLURE SELECTION	GT
--	--------	-------	--------	------------------	----

TEKNOLOJİ VE KONFOR					
3.5" LCD Matris Ekranlı Yükseltilmiş Analog Gösterge Paneli*	S	S	S	S	-
Hologram Etkili, Yükseltilmiş 3D Gösterge Paneli	-	-	-	-	S
Alçak Konsol ve Manuel El Freni	S	S	S	-	-
Ön Koltuklar Arası Kol Dayama	-	-	-	S	S
Yüksek Konsol ve Elektrikli El Freni	-	-	-	S	S
Kablosuz Şarj Sistemi	-	-	O	O	S
Anahtarsız Giriş ve Çalıştırma Sistemi	-	-	S	S	S
Cruise Control / Hız Sabitleme ve Sınırlama	S	S	S	S	S
Arka Park Sensörü	S	S	S	S	S
Ön Park Sensörü	-	-	O	O	S
180° Geri Görüş Kamerası & 3 Görüntü Modu	-	-	S	S	S
Yükseklik Ayarlı Yolcu Koltuğu	-	-	-	-	S
Direksiyon Üzeri Kontrol Butonları	S	S	S	S	S
Tam Otomatik Klima	O	O	S	S	S
Elektrokrom Dikiz Aynası	O	O	S	S	S
Çerçevesiz Dikiz Aynası	-	-	-	-	S
Yağmur ve Far Sensörü	O	O	S	S	S
Elektrikli ve Tek Dokunuşlu 4 Cam	S	S	S	S	S

MULTİMEDYA					
Radyo, MP3, 6 hoparlör, Bluetooth	S	S	S	S	S
7" Kapasitif Dokunmatik Ekran, 1 USB Bağlantısı	S	S	S	-	-
7" Kapasitif Dokunmatik Ekran, 4 USB Bağlantısı	-	-	-	S	-
10" Kapasitif Dokunmatik Ekran, 4 USB Bağlantısı	-	-	-	-	S
Mirror Screen (Apple Carplay)	S	S	S	S	S
Sesli komut sistemi	-	-	-	-	S
3D Navigasyon sistemi	-	-	-	-	S

DIŞ DONANIM VE STİL					
Parlak Siyah Bagaj Şeridi (Stop lambaları arası)	S	S	S	S	S
Gövde Rengi & Parlak Siyah Arka Spoiler	S	S	S	S	-
Black Diamond Parlak Siyah Tavan & Parlak Siyah Arka Spoiler	-	-	-	-	S
Gövde Rengi Kapı Kolları ve Yan Aynalar	S	S	S	S	-
Gövde Rengi Kapı Kollar ve Parlak Siyah Yan Aynalar	-	-	-	-	S
Elektrikli, Isıtılmalı, Otomatik Katlanır Dış Dikiz Aynaları	S	S	S	S	S
LED Sinyalli Yan Aynalar	S	S	S	S	S
Aslan Pençesi' Arka Stoplar	S	S	-	-	-
LED 'Aslan Pençesi' Arka Stoplar	-	-	S	S	S
LED Gündüz Farları (Ön Farların Altında)	S	S	S	S	S
Halojen Farlar	S	-	-	-	-
LED Farlar	-	S	S	S	-
Full LED Farlar	-	-	-	-	S
Parlak Siyah Çamurluk Kaplamaları	-	-	-	-	S
Krom Ön Izgara	S	S	S	S	-
İnce Şeritli Krom Yatay Ön Izgara	-	-	-	-	S
Krom Egzoz Çıkışı	-	-	-	-	S
Karartılmış Arka Camlar*	O	O	S	S	S
Yedek Lastik**	S	S	S	S	S
16" Alüminyum alaşımlı jantlar	TAK-SİM	TAK-SİM	SOHO	SOHO	-
17" Alüminyum alaşımlı jantlar	-	-	-	-	CAM-DEN

PEUGEOT 208
BOYUTLAR



A	720
B	640
C1	885
C2	1697
D	812
E	674
E1	1018
E2	536
E3	749
F	886 (877-Panoramik Sanruf)
G	857
H	563
I	541
J	1360
K	1382
L	1319
M	1350
N	239



309 dm³ VDA 210-2 / 366 Litre Benzinli
299 dm³ VDA 210-2 / 352 Litre Dizel



350 dm³ VDA 214-2 / 416 Litre Benzinli
340 dm³ VDA 214-2 / 402 Litre Dizel



731 dm³ VDA 210-1 / 824 Litre Benzinli
721 dm³ VDA 210-1 / 810 Litre Dizel



1004 dm³ VDA 214-1 / 1163 Litre Benzinli
994 dm³ VDA 214-1 / 1149 Litre Dizel